




PIECE NA PELLETT "Classic and Ducted"

		Cena kat. netto	
	Model	€uro	€uro
	LS6A steel	1 666	
	LS8A steel	1 806	
	LS12A steel	2 528	
	LSC12A steel ducted	2 878	
	LS6C ceramic	1 851	
	LS8C ceramic	1 987	
	LS12C ceramic	2 709	
LSC12C ceramic ducted	3 128		


PIECE NA PELLETT "Top Classic"

		Cena kat. netto	
	Model	€uro	€uro
	LS6M ceramic	2 046	
	LS8M ceramic	2 233	
LS12M ceramic	2 993		


PIECE NA PELLETT "Italian Design"

		Cena kat. netto	
	Model	€uro	€uro
	LS8IDNAB steel-bordeaux	1 968	
	LS8IDNAK steel-black	1 968	
	LS8IDNAP steel-grey	1 968	
LS8IDNAW steel-white	1 968		

PIECE NA PELLETT Z PŁASZCZEM WODNYM "Thermostoves"

		Cena kat. netto	
	Model	€uro	€uro
	LST20/16A steel 16 kW	3 604	
	LST20/20A steel 20 kW	3 909	
	LST20/16C ceramic 16 kW	3 816	
LST20/20C ceramic 20 kW	4 206		

WKŁADY KOMINKOWE NA PELLETT

		Cena kat. netto	
	Model	€uro	€uro
ICP8 Wkład	2 528		

DO CEN NALEŻY DOLICZYĆ 22 % PODATKU VAT,

PŁATNE WEDŁUG KURSU ŚREDNIEGO EURO W NBP Z DNIA POPRZEDZAJĄCEGO DZIEŃ SPRZEDAŻY,

CENY MOGĄ ULEC ZMIANIE.